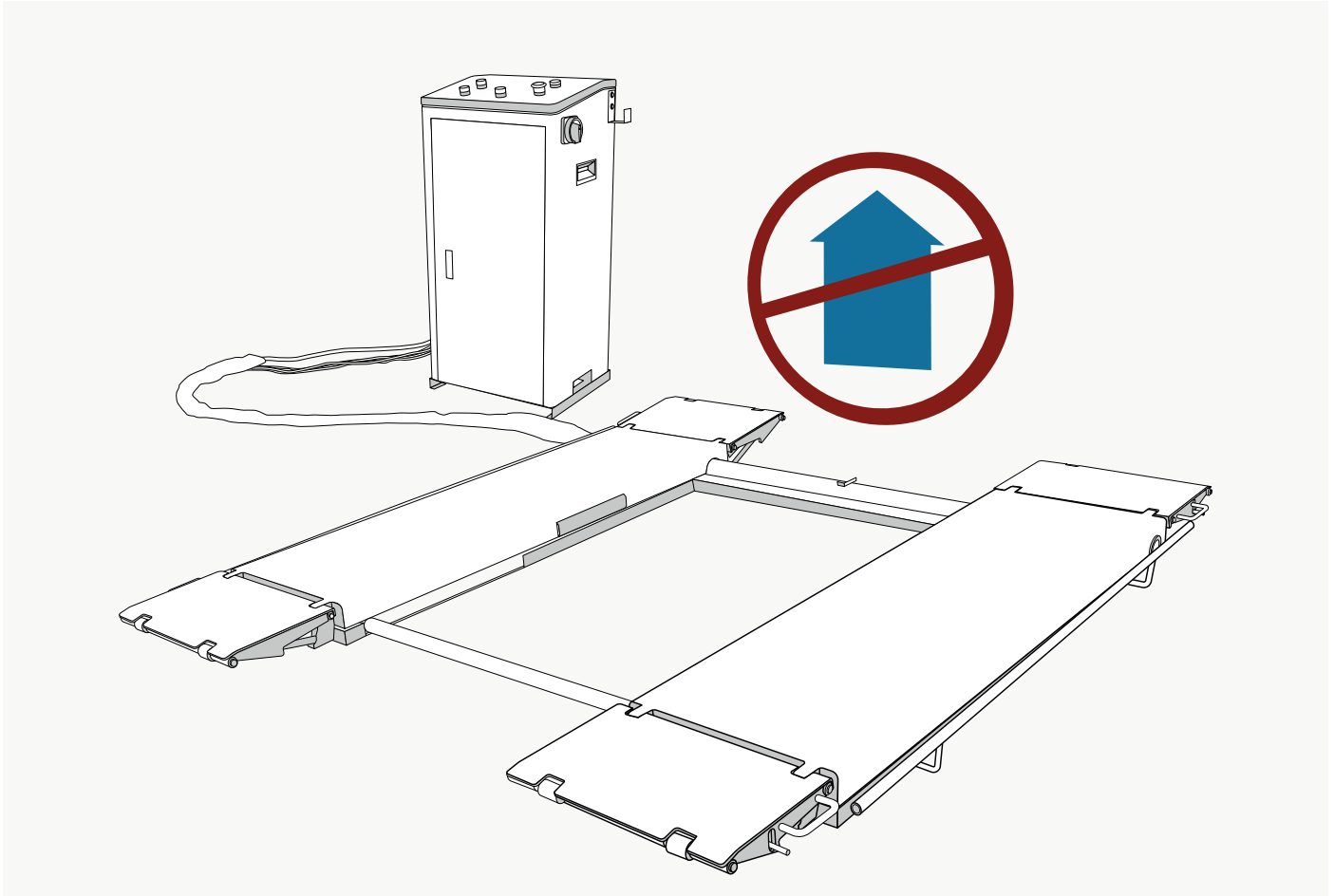


Het hefbrug gaat niet omhoog.

Item no.: X10
Fabrikant: Krömer
EAN-Code: 0738964858374



! **Probleem:** Er stroomt stroom, maar het podium start niet op. Er is geen klikkend geluid van de motorbeveiliging.

? **Oorzaak:** De motorschakelaar vervult zijn functie niet.

⚙️ **Oplossing:** De stroomrichting naar de motorschakelaar wordt omgeleid.

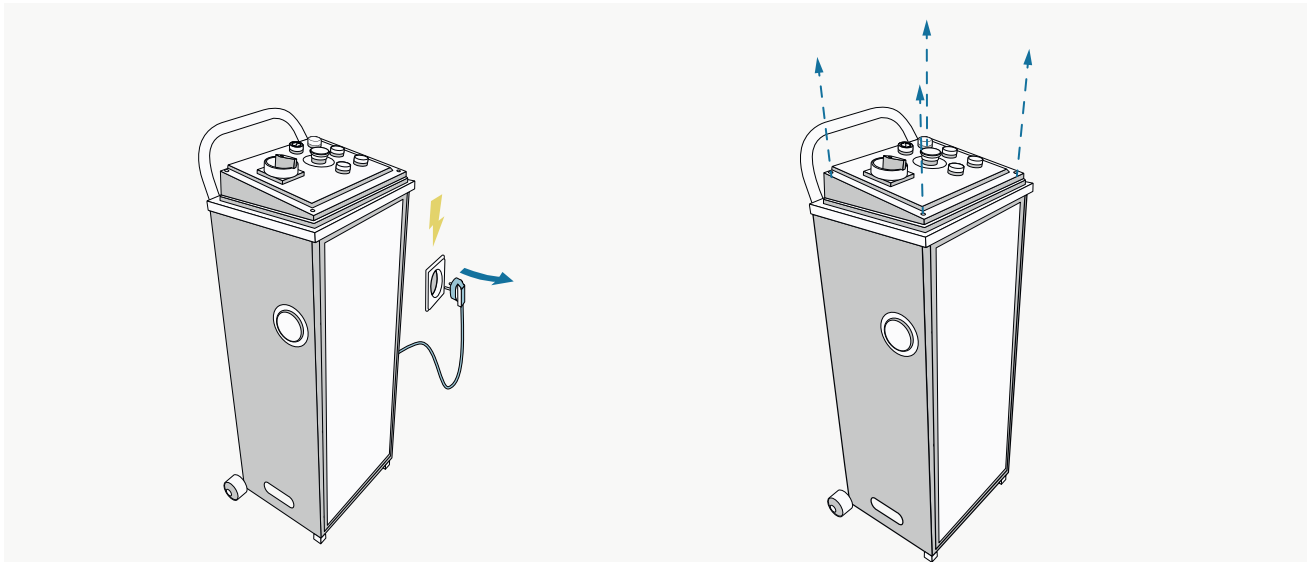
Pagina 2

⚠️ **Neem de gegeven veiligheidsinstructies in acht!**

Zorg er eerst voor dat de platforms in de nulstand staan en dat het bedieningspaneel van de stroom is losgekoppeld.

Item no.: X10
Fabrikant: Krömer
EAN-Code: 0738964858374

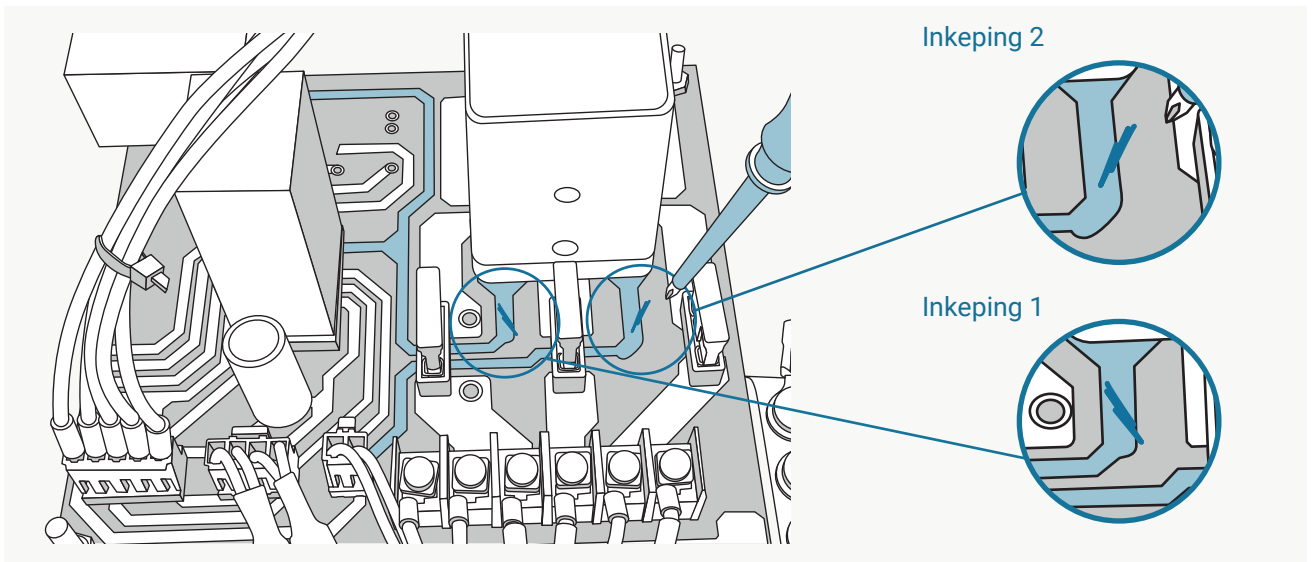
1 Bedieningspaneel openen



Schroef eerst het bedieningsvlak van het bedieningspaneel op de vier aangegeven punten los. **Het bedieningspaneel en het hefbrug moeten worden losgekoppeld van de stroomvoorziening.**



2 Motorbescherming



Verander de richting van de stroom zodat de motorbeveiliging weer werkt. Kras hiervoor twee inkepingen in de motorbeveiligingsdraden op de hoofdprintplaat. Schroef vervolgens het deksel van het bedieningspaneel er weer op en probeer het podium omhoog te brengen met de knop omhoog. U moet een klik horen van de motorbeveiliging, dan is het gelukt en gaat het hefbrug omhoog.



Met de inkepingen is de stroom van de motorbeveiliging verkort en beweegt de trap omhoog.